

Informações Gerenciais do Estado do Espírito Santo



MÊS: AGOSTO 2013

GOVERNO DO ESTADO DO ESPÍRITO SANTO
SECRETARIA DE ESTADO DE GESTÃO E RECURSOS HUMANOS
SUBSECRETARIA DE ESTADO RECURSOS HUMANOS
NÚCLEO DE ESTATÍSTICA DE RECURSOS HUMANOS

Governador do Estado do Espírito Santo:
José Renato Casagrande

Secretário de Estado de Gestão e Recursos Humanos:
Aminthas Loureiro Júnior

Subsecretário de Estado Recursos Humanos:
Sandra Helena Bellon

Núcleo de Estatística de Recursos Humanos:
Marlene Vieira – Chefe de Núcleo de Estatística de Recursos Humanos
Claire Andrea Lyra – Assessor Especial
Lauryane Ferreira de Freitas - Estagiária
Marcelle Folha Motta de Moraes – Assessor Especial
Zaloar Gomes Pinto – Analista do Executivo

SUMÁRIO

Demonstrativo do Quadro de Servidores Ativos e Inativos _____	5
Valores da Folha de Pagamento _____	6
Comparativo da Evolução do Quantitativo de Servidores _____	7
Comparativo da Evolução da Folha de Pagamento _____	8
Quantitativo de Servidores do Poder Executivo Estadual – Administração Direta _____	9
Quantitativo de Servidores do Poder Executivo Estadual – Autarquias _____	10
Quantitativo de Segurados do Regime Próprio de Previdência Social – RPPS _____	11
Despesas com Servidores do Poder Executivo Estadual – Administração Direta _____	12
Despesas com Servidores do Poder Executivo Estadual – Autarquias _____	13
Despesas Pagamento Aposentadorias e Pensões do Regime Próprio de Previdência Social – RPPS _	14
Demonstrativo da Evolução de Cargos de Designação Temporária _____	15
Demonstrativo dos Gastos com Escala Especial _____	17
Demonstrativo do Custo do Auxílio Alimentação Pago na Folha de Pagamento _____	18
Demonstrativo do Quantitativo e dos Gastos com Estagiários _____	19
Distribuição do Quantitativo e das Despesas de Pessoal por Área _____	21
Demonstrativo da Contribuição Previdenciária ao RPPS _____	22

APRESENTAÇÃO

Com a finalidade de dar publicidade aos seus atos de modo a permitir, dentre outros, planejamento, transparência e estudos sobre servidores públicos, a Secretaria de Estado de Gestão e Recursos Humanos, organiza e sistematiza, mensalmente, sob a denominação de relatório gerencial, informações pormenorizadas sobre quantitativos e gastos com pessoal. O relatório contempla dados do Poder Executivo Estadual, relativos aos servidores ativos e aos beneficiários do Regime Próprio de Previdência Social, no qual estão inseridos os aposentados e os pensionistas.

Os dados apresentados neste relatório são obtidos das folhas de pagamento processadas pelo sistema SIARHES. Assim, pode haver divergências em relação ao quantitativo de servidores, pois aqueles afastados em licença sem vencimentos ou cedidos sem ônus para o Poder Executivo, não estão contemplados.

Nos quadros de informações sobre servidores ativos e contribuições previdenciárias, na parte referente às despesas de pessoal, constam os dados dos servidores estatutários e dos celetistas, e dados do complemento previdenciário (APORTE). Esse complemento expressa o dispêndio do Governo para completar as despesas com o pagamento dos aposentados e pensionistas do Regime Próprio de Previdência. É obtido após apurada a arrecadação previdenciária do Fundo Financeiro, constituída pelas parcelas, de contribuição do servidor e de responsabilidade do Estado (encargo patronal), acrescida da taxa de administração do IPAJM, instituída pela L.C. nº 485/09.

As informações do relatório têm característica pontual e demonstram a composição da folha de pagamento quanto: às diversas categorias que a compõem e a vinculação ao regime previdenciário; o tipo de vínculo dos servidores para com o poder público – permanente ou transitório; a sua especificidade – civil ou militar; dentre outros. Em algumas das informações, são apresentados demonstrativos de seu comportamento ao longo dos últimos doze meses.

Os dados são coletados a partir das folhas de pagamento e expressam, nos quantitativos, o número de vínculos públicos e não o número de servidores, pois, há casos de acumulação legal. Assim, um mesmo servidor, detentor de dois cargos legalmente acumuláveis, é computado como dois vínculos. Quanto às despesas, nelas estão englobados, além das remunerações mensais regulares, pagamentos de: 13º vencimento, ocorridos no mês; abono férias e diferenças atrasadas, tanto de vantagens pessoais quanto de promoções.

As oscilações regularmente verificadas, ora para mais ora para menos, decorrem, no caso dos quantitativos, das variações: do ingresso de novos servidores efetivos, nas contratações e desligamentos de servidores temporários, comissionados e das aposentadorias; e, na questão das despesas, decorrem dos pagamentos variáveis, citados no parágrafo anterior além daqueles procedentes das variações nos quantitativos de servidores, mencionados.

Em agosto/2013, em decorrência da incorporação de novos militares e novos concursados na SEDU, observou-se um aumento final dos servidores ativos. Apesar disso verificou-se uma queda no dispêndio com pessoal em comparação a julho/2013, onde o principal motivo foi o pagamento naquele mês do Bônus Desempenho aos servidores da SEDU.

**QUADRO INFORMAÇÕES SOBRE QUANTITATIVO E PAGAMENTO DE SERVIDORES
ATIVOS, APOSENTADOS E DE PENSIONISTAS DO PODER EXECUTIVO**

AGOSTO/13

**INFORMAÇÕES
SERVIDORES
ATIVOS E
CONTRIBUIÇÕES
PREVIDENCIÁRIAS**

ESTATUTÁRIOS/CELETISTAS ATIVOS	33.025	168.441.344,94
COMISSIONADO ATIVOS	3.293	9.398.931,03
DTs	22.341	49.551.429,07
PENSÕES ESPECIAIS	236	583.709,60
COMP. APOSENTADORIA	962	5.353.043,40
ENC. SOCIAL PATRONAL		43.031.124,26
CONTRIBUIÇÃO COMPL. FUNPES		89.680.290,22
TOTAL	59.857	366.039.872,52
ESTAGIÁRIOS/MÉDICOS RESIDENTES	4.467	2.437.258,76
AUXÍLIO ALIMENTAÇÃO	9.978	1.725.307,98

**INFORMAÇÕES
FOLHAS
PAGAMENTO
APOSENTADOS E
PENSIONISTAS
DO RPPS**

APOSENTADOS	26.898	100.500.245,52
PENSIONISTAS	4.746	23.137.095,28
ENC. SOCIAL PATRONAL		-
TOTAL	31.644	123.637.340,80

DESPESAS COM PESSOAL AGOSTO 2013

PODER EXECUTIVO - ADM. DIRETA E AUTARQUIAS - ATIVOS E INATIVOS

	VALOR DA FOLHA	PERCENTUAL
Ativos	270.422.829,30	73,88
Complementação Aposentadoria - CLT (1)	5.353.043,40	1,46
Pensões Especiais	583.709,60	0,16
Contribuição Complementar ao FUNPES	89.680.290,22	24,50
	366.039.872,52	100,00

Fonte: Relatórios SIARHES - Administração Direta e Autarquias.

Nota:

(1) - Compreende complementações concedidas pelas Leis nºs 4.511/91, 4.565/91 e 5.567/98.

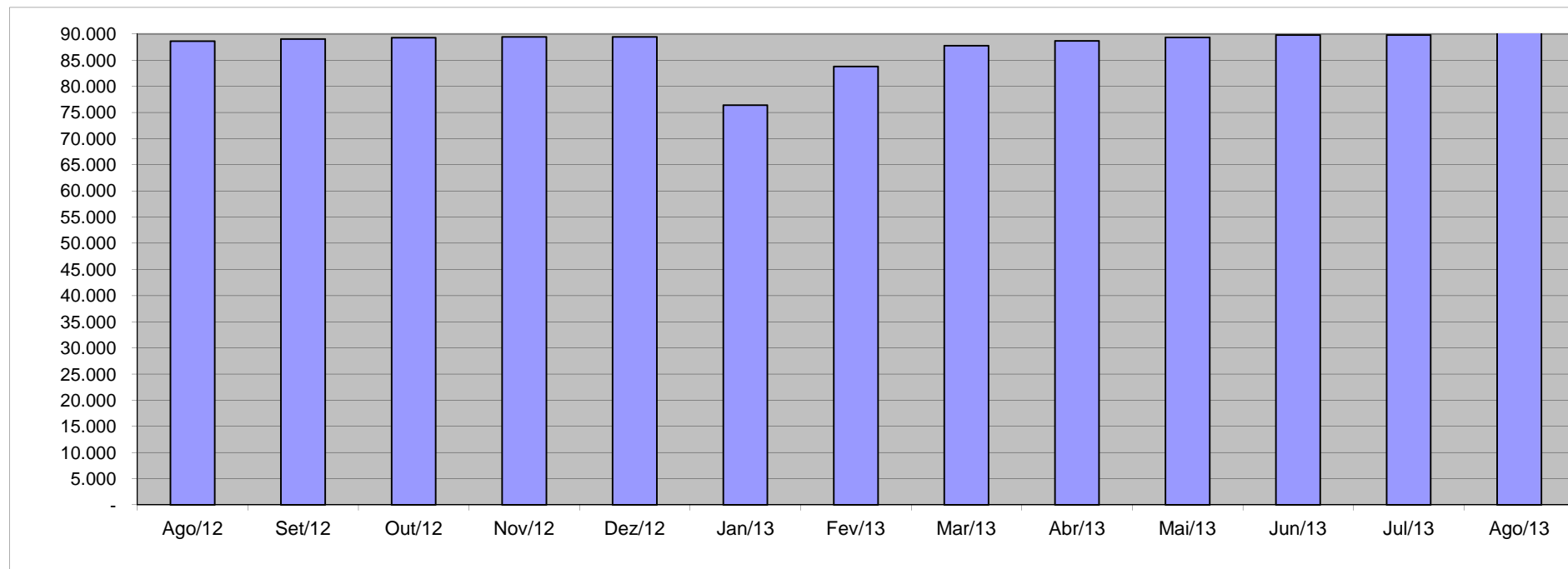
PAGAMENTO DOS BENEFICIÁRIOS DO REGIME PRÓPRIO DE PREVIDÊNCIA SOCIAL - RPPS

	VALOR DA FOLHA	PERCENTUAL
Aposentados	100.500.245,52	81,29
Pensionistas	23.137.095,28	18,71
	123.637.340,80	100,00

Fonte: Relatórios SIARHES - Administração Direta e Autarquias.

QUANTITATIVO SERVIDORES - ATIVOS DO PODER EXECUTIVO E APOSENTADOS E PENSIONISTAS DO RPPS

Ago/12	Set/12	Out/12	Nov/12	Dez/12	Jan/13	Fev/13	Mar/13	Abr/13	Mai/13	Jun/13	Jul/13	Ago/13
88.630	89.047	89.310	89.437	89.449	76.386	83.761	87.733	88.655	89.355	89.809	89.791	91.501

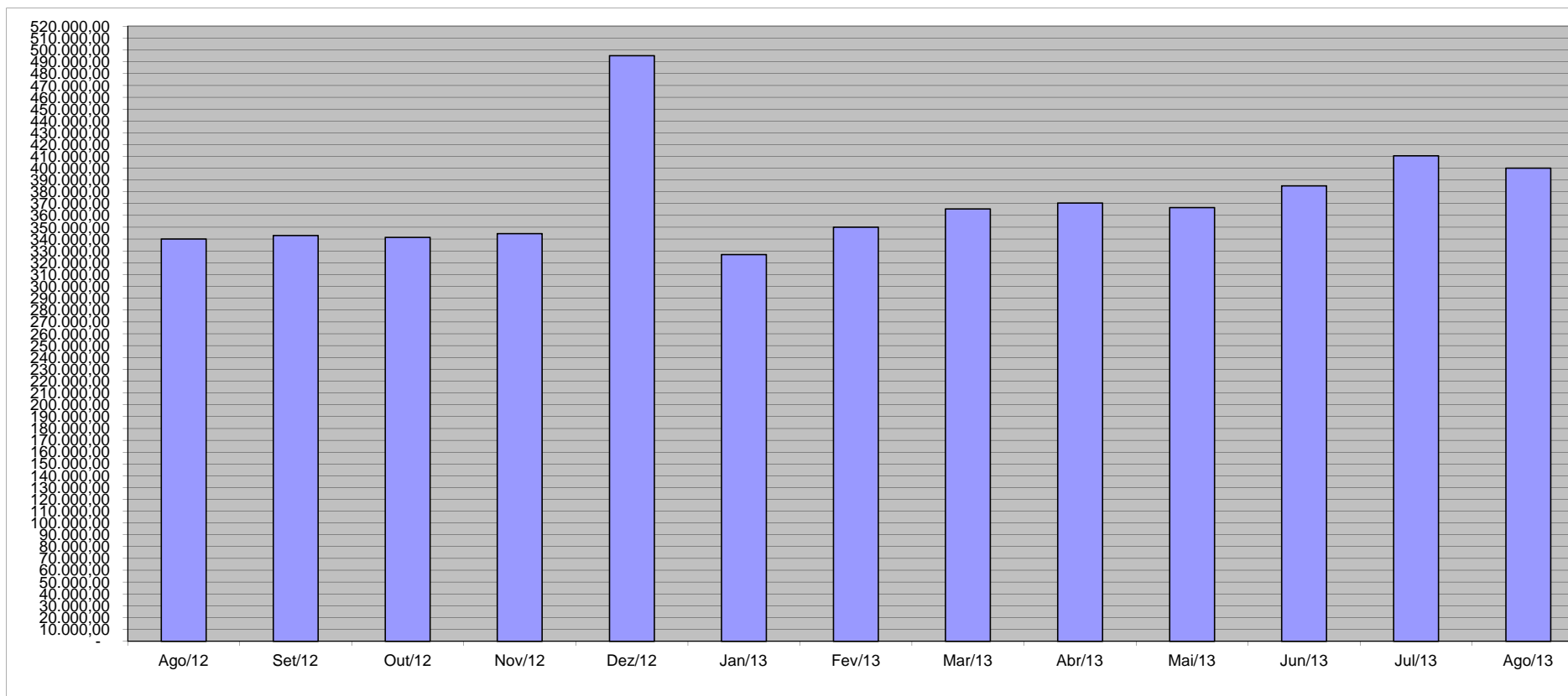


Fonte: Relatórios SIARHES - Administração Direta e Autarquias.

VALOR DAS FOLHAS DE PAGAMENTO - ATIVOS DO PODER EXECUTIVO E APOSENTADOS E PENSIONISTAS DO RPPS (1)

Ago/12	Set/12	Out/12	Nov/12	Dez/12	Jan/13	Fev/13	Mar/13	Abr/13	Mai/13	Jun/13	Jul/13	Ago/13
340.175,09	343.160,47	341.441,61	344.718,97	495.118,02	326.986,83	350.122,02	365.585,23	370.441,45	366.701,50	385.144,31	410.373,76	399.996,92

Em R\$1.000,00



Fonte: Relatórios SIARHES - Administração Direta e Autarquias.

Nota:

(1) - O valor das folhas de pagamento refere-se ao somatório das folhas dos servidores ativos e dos aposentados e pensionistas e **não**, às despesas com o pagamento dos servidores, visto que, no pagamento da folha dos aposentados deduz-se a parcela previdenciária dos servidores vinculados ao regime próprio de previdência - fundo financeiro.

QUANTITATIVO DE SERVIDORES ATIVOS DO PODER EXECUTIVO ESTADUAL - ADM. DIRETA
AGOSTO/2013

	ÓRGÃOS	EFETIVOS/CLT - ATIVOS			COMISSIONADOS ATIVOS	COMPL. APOS.(1) CLT	DT'S - ATIVOS			TOTAL GERAL		
		VENCIMENTO	SUBSÍDIO	SUB-TOTAL			VENCIMENTO	SUBSÍDIO	SUB-TOTAL	VENCIMENTO	SUBSÍDIO	TOTAL
ADMINISTRAÇÃO DIRETA	SECONT/AGE	-	72	72	34	-	-	-	-	34	72	106
	APE	1	6	7	20	-	-	-	-	21	6	27
	CASA CIVIL	1	5	6	60	-	-	-	-	61	5	66
	CASA MILITAR	1	22	23	12	-	-	-	-	13	22	35
	CBMES	123	1.179	1.302	3	-	-	-	-	126	1.179	1.305
	SECT/SECTIT	-	21	21	45	-	-	-	-	45	21	66
	DEFENSORIA PÚBLICA	2	150	152	20	1	-	-	-	23	150	173
	PGE	-	126	126	119	-	-	-	-	119	126	245
	POLÍCIA CIVIL	173	2.369	2.542	1	5	-	-	-	179	2.369	2.548
	POL. MILITAR	845	7.437	8.282	-	-	-	-	-	845	7.437	8.282
	POL. MILITAR-HPM	197	249	446	-	-	-	-	-	197	249	446
	SEAG	-	17	17	56	-	-	-	-	56	17	73
	SEAMA	-	5	5	19	-	-	-	-	19	5	24
	SECULT	3	116	119	55	-	-	-	-	58	116	174
	SECOM	-	5	5	30	-	-	-	-	30	5	35
	SEDETUR/SEDES	-	-	-	40	-	-	-	-	40	-	40
	SETUR	-	16	16	21	-	-	-	-	21	16	37
	SEDIT/SETOP	-	6	6	44	-	-	-	-	44	6	50
	SEDU	1.052	8.063	9.115	160	19	2.758	12.464	15.222	3.989	20.527	24.516
	SEDURB	-	6	6	52	-	-	-	-	52	6	58
	SEFAZ	3	515	518	123	-	-	-	-	126	515	641
	SEG	4	16	20	184	-	-	-	-	188	16	204
	SEJUS	10	1.068	1.078	479	-	8	2.089	2.097	497	3.157	3.654
	SEP	-	20	20	51	-	-	-	-	51	20	71
	SEGER	4	152	156	133	31	-	-	-	168	152	320
	SEGER - Pensões Especiais (2)	236	-	236	-	-	-	-	-	236	-	236
	SEGER - Prev. Complementar	-	-	-	-	54	-	-	-	54	-	54
	SESA	823	4.823	5.646	320	28	77	3.827	3.904	1.248	8.650	9.898
	SESP	-	33	33	80	-	-	-	-	80	33	113
	SESPORT	-	18	18	26	-	49	-	49	75	18	93
	SEASTDH/SEADH	2	26	28	82	-	-	-	-	84	26	110
	VICE GOVERNADORIA	-	-	-	17	-	-	-	-	17	-	17
	Sub-Total	3.480	26.541	30.021	2.286	138	2.892	18.380	21.272	8.796	44.921	53.717

Fonte: Relatórios SIARHES - Administração Direta e Autarquias.

Notas:

(1) - O quantitativo refere-se exclusivamente àqueles servidores/pensionistas que receberam complementação nesta competência e não aos que têm o direito. Por essa razão, na hipótese de ocorrer alteração na remuneração dos servidores ativos, poderá haver alteração nestes quantitativos.

(2) - Refere-se aos Pensionistas - Pensão Especial a cargo da SEGER.

QUANTITATIVO DE SERVIDORES ATIVOS DO PODER EXECUTIVO ESTADUAL - ADM. INDIRETA - AUTARQUIAS
AGOSTO/2013

	ÓRGÃOS	EFETIVOS/CLT - ATIVOS			COMISSIONADOS ATIVOS	COMPL. APOS.(1) CLT	DT'S - ATIVOS			TOTAL GERAL		
		VENCIMENTO	SUBSÍDIO	SUB-TOTAL			VENCIMENTO	SUBSÍDIO	SUB-TOTAL	VENCIMENTO	SUBSÍDIO	TOTAL
AUTARQUIAS	ADERES	-	-	-	32	-	-	-	-	32	-	32
	DER/ES	260	4	264	43	597	-	-	-	900	4	904
	FAMES	1	34	35	38	5	-	69	69	44	103	147
	FAPES	-	-	-	34	-	-	-	-	34	-	34
	ESESP	-	-	-	22	-	-	-	-	22	-	22
	IASES	46	388	434	91	23	-	916	916	160	1.304	1.464
	IEMA	5	260	265	38	-	-	-	-	43	260	303
	IJSN	20	75	95	32	11	-	-	-	63	75	138
	IDAF	25	514	539	5	7	84	-	84	121	514	635
	INCAPER	34	645	679	5	111	-	-	-	150	645	795
	IOPES	-	51	51	27	-	-	-	-	27	51	78
	PROCON	-	-	-	60	-	-	-	-	60	-	60
	RTV-ES	99	-	99	31	11	-	-	-	141	-	141
	ASPE (2)	-	9	9	14	-	-	-	-	14	9	23
	DETRAN (2)	158	96	254	364	7	-	-	-	529	96	625
	DIO (2)	34	21	55	27	52	-	-	-	113	21	134
	IPAJM (2)	41	80	121	29	-	-	-	-	70	80	150
	JUCEES (2)	20	51	71	24	-	-	-	-	44	51	95
	IPEM (2)	-	41	41	24	-	-	-	-	24	41	65
	PRODEST	205	-	205	14	-	-	-	-	219	-	219
	SUPPIN (2)	1	-	1	25	-	-	-	-	26	-	26
	IDURB	-	11	11	18	-	-	-	-	18	11	29
	ARSI	-	11	11	10	-	-	-	-	10	11	21
Sub-Total		949	2.291	3.240	1.007	824	84	985	1.069	2.864	3.276	6.140

TOTAL DA DIRETA	3.480	26.541	30.021	2.286	138	2.892	18.380	21.272	8.796	44.921	53.717
TOTAL DA INDIRETA	949	2.291	3.240	1.007	824	84	985	1.069	2.864	3.276	6.140
TOTAL GERAL	4.429	28.832	33.261	3.293	962	2.976	19.365	22.341	11.660	48.197	59.857

ESTAGIÁRIOS											4.467
--------------------	--	--	--	--	--	--	--	--	--	--	--------------

Fonte: Relatórios SIARHES - Administração Direta e Autarquias.

Notas:

(1) - O quantitativo refere-se exclusivamente àqueles servidores/pensionistas que receberam complementação nesta competência e não aos que têm o direito. Por essa razão, na hipótese de ocorrer alteração na remuneração dos servidores ativos, poderá haver alteração nestes quantitativos.

(2) - Órgãos sem recursos do Tesouro para pagar pessoal.

**QUANTITATIVO DE SEGURADOS PAGOS, PELO REGIME PRÓPRIO DE PREVIDÊNCIA SOCIAL - RPPS - PODER EXECUTIVO
AGOSTO/2013**

	ÓRGÃOS	APOSENTADOS			PENSÕES			TOTAL GERAL		
		VENCIMENTO	SUBSÍDIO	SUB-TOTAL	VENCIMENTO	SUBSÍDIO	SUB-TOTAL	VENCIMENTO	SUBSÍDIO	TOTAL
ADMINISTRAÇÃO DIRETA	SECONT/AGE	1	3	4	1	1	2	2	4	6
	APE	2	7	9	-	-	-	2	7	9
	CASA CIVIL	24	26	50	5	-	5	29	26	55
	CASA MILITAR	6	5	11	5	1	6	11	6	17
	CBMES	12	160	172	3	29	32	15	189	204
	SECT/SECTIT	-	1	1	1	-	1	1	1	2
	DEFENSORIA PÚBLICA	6	62	68	9	2	11	15	64	79
	PGE	13	37	50	3	11	14	16	48	64
	POLÍCIA CIVIL	176	578	754	264	130	394	440	708	1.148
	POL. MILITAR	346	3.400	3.746	151	1.512	1.663	497	4.912	5.409
	POL. MILITAR -HPM	2	9	11	1	-	1	3	9	12
	SEAG	32	63	95	32	12	44	64	75	139
	SEAMA	-	1	1	-	-	-	-	1	1
	SECULT	17	37	54	5	3	8	22	40	62
	SECOM	2	6	8	1	1	2	3	7	10
	SEDETUR/SEDES	-	1	1	-	-	-	-	1	1
	SETUR	-	1	1	1	-	1	1	1	2
	SEDIT/SETOP	7	10	17	2	-	2	9	10	19
	SEDU	10.978	6.606	17.584	804	305	1.109	11.782	6.911	18.693
	SEDURB	-	1	1	-	-	-	-	1	1
	SEFAZ	127	617	744	159	381	540	286	998	1.284
	SEG	12	9	21	3	1	4	15	10	25
	SEJUS	50	154	204	22	11	33	72	165	237
	SEP	-	1	1	8	4	12	8	5	13
	SEGER	67	128	195	147	127	274	214	255	469
	SESA	447	1.630	2.077	285	107	392	732	1.737	2.469
	SESP	9	69	78	36	19	55	45	88	133
	SESPORT	1	3	4	-	-	-	1	3	4
	SEASTDH/SEADH	13	46	59	3	-	3	16	46	62
	VICE GOVERNADORIA	1	3	4	-	-	-	1	3	4
	Total	12.351	13.674	26.025	1.951	2.657	4.608	14.302	16.331	30.633

	ÓRGÃOS	APOSENTADOS			PENSÕES			TOTAL GERAL		
		VENCIMENTO	SUBSÍDIO	SUB-TOTAL	VENCIMENTO	SUBSÍDIO	SUB-TOTAL	VENCIMENTO	SUBSÍDIO	TOTAL
AUTARQUIAS	ADERES	-	-	-	-	-	-	-	-	-
	DER/ES	106	-	106	26	-	26	132	-	132
	FAMES	3	13	16	2	-	2	5	13	18
	FAPES	-	-	-	-	-	-	-	-	-
	ESESP	-	-	-	-	-	-	-	-	-
	IASES	86	32	118	10	-	10	96	32	128
	HEMA	1	1	2	4	-	4	5	1	6
	IJSN	21	47	68	7	-	7	28	47	75
	IDAF	60	22	82	13	2	15	73	24	97
	INCAPER	130	81	211	24	5	29	154	86	240
	IOPEs	-	-	-	-	-	-	-	-	-
	PROCON	-	-	-	-	-	-	-	-	-
	RTV-ES	36	-	36	22	-	22	58	-	58
	ASPE	-	-	-	-	-	-	-	-	-
	DETRAN	119	-	119	7	-	7	126	-	126
	DIO	34	-	34	6	-	6	40	-	40
	IPAJM	63	-	63	8	-	8	71	-	71
	JUCEES	17	-	17	2	-	2	19	-	19
	IPEM	-	-	-	-	-	-	-	-	-
	PRODEST	-	-	-	-	-	-	-	-	-
	SUPPIN	1	-	1	-	-	-	1	-	1
	IDURB	-	-	-	-	-	-	-	-	-
	ARSI	-	-	-	-	-	-	-	-	-
	Total	677	196	873	131	7	138	808	203	1.011

TOTAL SERVIDORES: APOSENTADOS EFETIVOS E PENSÕES

31.644

Fonte: Relatórios SIARHES - Administração Direta e Autarquias.

DESPESAS COM PAGAMENTO DE SERVIDORES DO PODER EXECUTIVO ESTADUAL - ADM. DIRETA
ATIVOS, APOSENTADOS E PENSIONISTAS
AGOSTO/2013

Em: R\$ 1,00

	ÓRGÃOS	EFETIVOS/CLT	COMISSIONADOS ATIVOS	COMPL. APOS.	DT'S ATIVOS	ENCARGOS PATRONAIS		OUTROS REGIMES	TOTAL ATIVOS	CONTRIB. COMPL. FUNPES	DESPESA TOTAL
		ATIVOS		CLT		INSS/FGTS	IPAJM				
ADMINISTRAÇÃO DIRETA	SECONT/AGE	827.715,02	99.408,15	-	-	21.871,62	160.051,78	-	1.109.046,57	(73.127,40)	1.035.919,17
	APE	29.228,74	41.139,52	-	-	9.644,02	6.105,62	-	86.117,90	30.618,42	116.736,32
	CASA CIVIL	58.038,56	174.742,09	-	-	36.389,48	7.702,80	-	276.872,93	285.996,52	562.869,45
	CASA MILITAR	294.713,16	46.438,12	-	-	10.511,77	47.683,80	-	399.346,85	(13.237,39)	386.109,46
	CBMES	5.871.967,41	9.270,33	-	-	1.174,35	986.292,00	-	6.868.704,09	523.795,47	7.392.499,56
	SECT/SECTIT	115.234,02	139.733,57	-	-	27.371,97	19.061,68	-	301.401,24	5.539,27	306.940,51
	DEFENSORIA PÚBLICA	1.985.734,26	27.073,43	9.570,10	-	11.029,84	415.119,50	-	2.448.527,13	673.716,13	3.122.243,27
	PGE	2.572.823,47	223.770,46	-	-	51.120,51	536.828,62	-	3.384.543,06	638.813,35	4.023.356,41
	POLÍCIA CIVIL	26.722.402,32	2.747,65	10.717,66	-	613,97	4.774.279,74	-	31.510.761,34	2.558.284,34	34.069.045,68
	POL. MILITAR	43.664.056,09	-	-	-	37.215,31	6.807.039,60	-	50.508.311,00	23.860.011,67	74.368.322,67
	POL. MILITAR -HPM	2.478.392,20	-	-	-	-	424.257,46	-	2.902.649,66	(599.625,30)	2.303.024,36
	SEAG	107.944,56	166.606,33	-	-	32.727,71	17.692,82	-	324.971,42	424.347,57	749.318,99
	SEAMA	44.744,32	71.684,75	-	-	17.982,35	5.895,46	-	140.306,88	5.592,81	145.899,69
	SECULT	600.284,58	146.827,37	-	-	29.618,05	117.427,83	-	894.157,83	69.331,34	963.489,17
	SECOM	55.482,89	131.789,32	-	-	31.803,98	5.037,60	-	224.113,79	14.901,01	239.014,80
	SEDETUR/SEDES	9.620,00	163.970,51	-	-	35.528,14	246,94	-	209.365,59	6.934,17	216.299,76
	SETUR	98.095,57	68.220,40	-	-	13.895,44	21.728,34	-	201.939,75	(7.166,45)	194.773,30
	SEDT/SETOP	54.231,22	167.648,22	-	-	32.820,31	9.273,66	-	263.973,41	94.682,59	358.656,00
	SEDU	27.748.565,78	444.395,05	12.763,49	28.902.137,71	5.865.097,49	5.800.819,37	777,71	68.774.556,60	39.192.356,97	107.966.913,57
	SEDURB	47.115,85	177.363,76	-	-	39.796,55	7.002,48	-	271.278,64	5.320,29	276.598,93
	SEFAZ	7.782.297,40	328.816,51	-	-	61.101,28	1.619.136,26	-	9.791.351,45	14.102.569,75	23.893.921,20
	SEG	202.572,89	687.431,86	-	-	144.076,61	26.722,68	212,48	1.061.016,52	34.271,22	1.095.287,74
	SEJUS	4.660.670,95	1.116.533,24	-	4.986.594,42	1.271.995,50	625.953,66	848,94	12.662.596,71	639.802,39	13.302.399,10
	SEP	180.078,71	159.532,76	-	-	35.023,26	28.448,48	-	403.083,21	24.791,99	427.875,20
	SEGER	850.399,27	370.897,70	18.891,99	-	59.754,25	180.844,84	602,13	1.481.390,18	1.327.834,67	2.809.224,85
	SEGER - Pensões Especiais (1)	583.709,60	-	-	-	-	-	-	583.709,60	-	583.709,60
	SEGER - Prev. Complementar	-	-	322.609,74	-	-	-	-	322.609,74	-	322.609,74
	SESA	25.452.312,27	1.037.243,20	165.942,45	13.286.223,36	2.785.732,04	5.170.828,24	-	47.898.281,56	2.138.779,95	50.037.061,51
	SESP	433.349,90	302.117,10	-	-	54.649,19	75.542,92	-	865.659,11	626.387,16	1.492.046,27
	SESPORT	103.863,95	93.538,29	-	51.085,73	31.282,43	16.164,94	-	295.935,34	(1.168,34)	294.767,00
	SEASTDH/SEADH	113.033,51	224.653,87	-	-	42.070,66	20.599,56	1.501,13	401.858,73	200.087,24	601.945,97
	VICE GOVERNADORIA	16.900,00	58.836,81	-	-	16.655,60	-	-	92.392,41	6.820,56	99.212,97
	Sub-Total	153.765.578,47	6.682.430,37	540.495,44	47.226.041,22	10.808.553,68	27.933.788,68	3.942,39	246.960.830,25	86.797.261,96	333.758.092,21

Fonte: Relatórios SIARHES - Administração Direta e Autarquias.

Notas:

(1) - Refere-se aos Pensionistas - Pensão Especial a cargo da SEGER.

DESPESAS COM PAGAMENTO DE SERVIDORES DO PODER EXECUTIVO ESTADUAL - ADM. INDIRETA - AUTARQUIAS
ATIVOS, APOSENTADOS E PENSIONISTAS
AGOSTO/2013

Em: R\$ 1,00

	ÓRGÃOS	EFETIVOS/CLT	COMISSIONADOS ATIVOS	COMPL. APOS.	DT'S	ENCARGOS PATRONAIS			TOTAL ATIVOS	CONTRIB. COMPL. FUNPES	DESPESA TOTAL
		ATIVOS		CLT	ATIVOS	INSS/FGTS	IPAJM	OUTROS REGIMES			
AUTARQUIAS	ADERES	-	131.082,42	-	-	28.873,30	-	-	159.955,72	-	159.955,72
	DER/ES	1.690.263,96	114.463,95	3.406.606,98	-	22.531,48	332.120,78	-	5.565.987,15	420.901,78	5.986.888,93
	FAMES	115.546,62	76.354,84	27.585,29	221.032,67	62.025,42	24.569,26	-	527.114,10	58.932,58	586.046,68
	FAPES	-	129.853,72	-	-	22.226,98	250,60	-	152.331,30	(375,90)	151.955,40
	ESESP	-	78.050,23	-	-	9.004,45	1.164,98	298,90	88.518,56	(1.747,47)	86.771,09
	IASES	1.229.237,02	329.385,80	13.049,59	1.997.348,08	478.922,13	234.546,74	165,48	4.282.654,84	263.908,39	4.546.563,23
	IEMA	1.446.471,58	76.256,55	-	-	15.913,11	294.355,08	253,86	1.833.250,18	(9.507,13)	1.823.743,05
	IJSN	595.446,99	99.129,24	43.447,70	-	19.576,89	118.847,44	-	876.448,26	250.174,67	1.126.622,93
	IDAF	2.637.056,85	20.393,50	8.944,31	107.007,10	24.644,21	564.277,30	-	3.362.323,27	289.726,85	3.652.050,12
	INCAPER	2.596.698,41	22.112,00	1.074.725,53	-	6.416,13	657.710,28	-	4.357.662,35	505.139,31	4.862.801,66
	IOPEs	303.569,37	92.150,35	-	-	18.748,03	52.680,86	-	467.148,61	-	467.148,61
	PROCON	-	117.298,08	-	-	23.859,42	377,56	-	141.535,06	-	141.535,06
	RTV-ES	414.146,32	118.896,69	17.493,45	-	41.961,46	69.182,04	-	661.679,96	60.353,06	722.033,02
	ASPE (1)	49.815,47	51.853,35	-	-	8.755,70	13.024,86	-	123.449,38	(3.533,22)	119.916,16
	DETRAN (1)	1.617.119,23	616.265,71	15.543,04	-	144.431,32	238.296,06	-	2.631.655,36	324.573,05	2.956.228,41
	DIO (1)	211.557,46	83.260,40	205.152,07	-	18.563,62	42.602,34	-	561.135,89	157.939,18	719.075,07
	IPAJM (1)	599.109,75	141.510,87	-	-	27.716,74	116.041,40	-	884.378,76	502.186,37	1.386.565,13
	JUCEES (1)	364.293,69	61.286,90	-	-	31.422,32	55.875,90	-	512.878,81	59.005,71	571.884,52
	IPEM (1)	169.817,77	67.949,98	-	-	15.746,49	34.508,16	-	288.022,40	-	288.022,40
	PRODEST	1.130.209,26	50.596,09	-	-	344.179,92	254,38	-	1.525.239,65	(381,57)	1.524.858,08
	SUPPIN (1)	1.037,01	96.330,85	-	-	20.335,20	-	-	117.703,06	5.732,61	123.435,67
	IDURB	39.030,16	86.567,15	-	-	18.479,17	8.306,48	-	152.382,96	-	152.382,96
	ARSI	49.049,15	55.451,99	-	-	11.009,28	9.786,00	-	125.296,42	-	125.296,42
	Sub-Total	15.259.476,07	2.716.500,66	4.812.547,96	2.325.387,85	1.415.342,77	2.868.778,50	718,24	29.398.752,05	2.883.028,27	32.281.780,32
TOTAL DA DIRETA		153.765.578,47	6.682.430,37	540.495,44	47.226.041,22	10.808.553,68	27.933.788,68	3.942,39	246.960.830,25	86.797.261,96	333.758.092,21
TOTAL DA INDIRETA		15.259.476,07	2.716.500,66	4.812.547,96	2.325.387,85	1.415.342,77	2.868.778,50	718,24	29.398.752,05	2.883.028,27	32.281.780,32
TOTAL GERAL		169.025.054,54	9.398.931,03	5.353.043,40	49.551.429,07	12.223.896,45	30.802.567,18	4.660,63	276.359.582,30	89.680.290,22	366.039.872,52

ESTAGIÁRIOS

Fonte: Relatórios SIARHES - Administração Direta e Autarquias.

Nota:

(1) - Órgãos sem recursos do Tesouro para pagar pessoal.

2.437.258,76

DEMONSTRATIVO DA FOLHA DE PAGAMENTO DE APOSENTADORIAS E PENSÕES DO REGIME PRÓPRIO DE PREVIDÊNCIA SOCIAL - RPPS - PODER EXECUTIVO

AGOSTO/2013

Em: R\$ 1,00

	ÓRGÃOS	APOSENTADOS	PENSÕES	IPAJM	FOLHA TOTAL
ADMINISTRAÇÃO DIRETA	SECONT/AGE	31.313,19	10.645,85	-	41.959,04
	APE	35.234,17	-	-	35.234,17
	CASA CIVIL	287.007,07	22.135,32	-	309.142,39
	CASA MILITAR	49.247,85	10.071,67	-	59.319,52
	CBMES	1.254.050,98	140.384,51	-	1.394.435,49
	SECT/SECTIT	1.275,38	13.241,68	-	14.517,06
	DEFENSORIA PÚBLICA	858.848,76	88.860,11	-	947.708,87
	PGE	772.185,23	257.803,49	-	1.029.988,72
	POLÍCIA CIVIL	5.728.835,33	2.253.889,67	-	7.982.725,00
	POL. MILITAR	24.459.086,64	8.047.135,05	-	32.506.221,69
	POL. MILITAR -HPM	30.792,75	834,59	-	31.627,34
	SEAG	315.380,62	119.991,41	-	435.372,03
	SEAMA	5.674,38	-	-	5.674,38
	SECULT	178.291,88	25.473,94	-	203.765,82
	SECOM	15.355,47	2.952,76	-	18.308,23
	SEDETUR/SEDES	7.565,84	-	-	7.565,84
	SETUR	7.565,84	1.378,50	-	8.944,34
	SEDIT/SETOP	98.828,64	3.774,77	-	102.603,41
	SEDU	42.253.609,62	2.133.458,29	-	44.387.067,91
	SEDURB	6.409,66	-	-	6.409,66
	SEFAZ	9.750.134,72	7.294.464,93	-	17.044.599,65
	SEG	54.978,35	7.865,48	-	62.843,83
	SEJUS	765.186,25	57.886,72	-	823.072,97
	SEP	2.103,03	41.245,68	-	43.348,71
	SEGER	941.154,78	465.922,61	-	1.407.077,39
	SESA	7.526.850,03	1.375.156,62	-	8.902.006,65
	SESP	430.094,50	288.268,93	-	718.363,43
	SESPORT	6.372,42	-	-	6.372,42
	SEASTDH/SEADH	200.538,21	8.679,18	-	209.217,39
	VICE GOVERNADORIA	6.719,76	-	-	6.719,76
	Total	96.080.691,35	22.671.521,76	-	118.752.213,11

Em: R\$ 1,00

	ÓRGÃOS	APOSENTADOS	PENSÕES	IPAJM	FOLHA TOTAL
AUTARQUIAS	ADERES	-	-	-	-
	DER/ES	714.648,83	93.362,81	-	808.011,64
	FAMES	79.821,42	17.378,50	-	97.199,92
	FAPES	-	-	-	-
	ESESP	-	-	-	-
	IASES	294.993,89	13.714,28	-	308.708,17
	IEMA	7.239,62	2.096,13	-	9.335,75
	IJSN	369.374,86	12.419,56	-	381.794,42
	IDAF	516.664,24	32.983,15	-	549.647,39
	INCAPER	983.857,33	79.210,70	-	1.063.068,03
	IOPES	-	-	-	-
	PROCON	-	-	-	-
	RTV-ES	118.463,74	44.372,65	-	162.836,39
	ASPE	-	-	-	-
	DETRAN	584.049,05	16.073,51	-	600.122,56
	DIO	167.917,01	42.242,86	-	210.159,87
	IPAJM	489.808,13	103.616,93	-	593.425,06
	JUCEES	86.887,18	8.102,44	-	94.989,62
	IPEM	-	-	-	-
	PRODEST	-	-	-	-
	SUPPIN	5.828,87	-	-	5.828,87
	IDURB	-	-	-	-
	ARSI	-	-	-	-
	Total	4.419.554,17	465.573,52	-	4.885.127,69

TOTAL FOLHA: APOSENTADOS EFETIVOS E PENSÕES

123.637.340,80

Fonte: Relatórios SIARHES - Administração Direta e Autarquias.

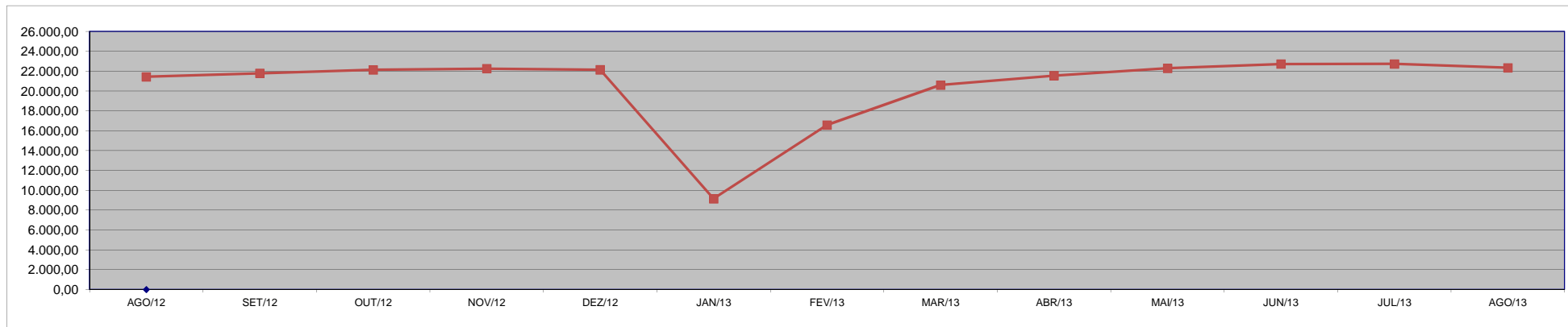
DEMONSTRATIVO DA EVOLUÇÃO DE CARGOS EM DESIGNAÇÃO TEMPORÁRIA

ÓRGÃOS		AGO/12	SET/12	OUT/12	NOV/12	DEZ/12	JAN/13	FEV/13	MAR/13	ABR/13	MAI/13	JUN/13	JUL/13	AGO/13
PGE		-	-	-	-	-	-	-	-	-	-	-	-	-
S E D U	Adm	3.097	3.129	3.120	3.144	3.163	2.780	2.606	2.838	2.886	2.956	3.045	3.052	2.800
	Mag ⁽¹⁾⁽²⁾	12.148	12.308	12.618	12.765	12.649	4	7.629	11.322	12.148	12.530	12.796	12.757	12.422
SEJUS		1.969	1.983	1.981	1.959	1.950	1.955	2.003	2.041	2.075	2.140	2.169	2.142	2.097
SESA (IESP)		3.277	3.325	3.350	3.340	3.324	3.352	3.344	3.313	3.358	3.559	3.597	3.669	3.904
SESPORT		37	35	46	40	39	40	37	44	44	46	46	48	49
SUB TOTAL		20.528	20.780	21.115	21.248	21.125	8.131	15.619	19.558	20.511	21.231	21.653	21.668	21.272
FAMES		66	67	69	70	70	70	69	69	69	69	69	69	69
IASES (ICAES)		751	841	853	846	855	858	803	887	911	906	911	907	916
IEMA		-	-	-	-	-	-	-	-	-	-	-	-	-
IDAF		82	95	93	90	88	89	85	82	56	76	80	81	84
SUB TOTAL		899	1.003	1.015	1.006	1.013	1.017	957	1.038	1.036	1.051	1.060	1.057	1.069
TOTAL		21.427	21.783	22.130	22.254	22.138	9.148	16.576	20.596	21.547	22.282	22.713	22.725	22.341

Fonte: Relatórios SIARHES - Administração Direta e Autarquias.

Nota: (1) - A redução observada no Magistério deve-se ao encerramento dos contratos de professores em designação temporária tanto na SEDU quanto na FAMES.

(2)- A partir de Março/2012, alterada a forma de quantificação dos DT's do Magistério, que passaram a ser computados pelo número equivalente de jornada de 25 horas e não mais o número simples de Professores DT's de qualquer carga horária.



**DEMONSTRATIVO DA EVOLUÇÃO DO VALOR DA FOLHA DE
PAGAMENTO DOS SERVIDORES EM DESIGNAÇÃO TEMPORÁRIA**

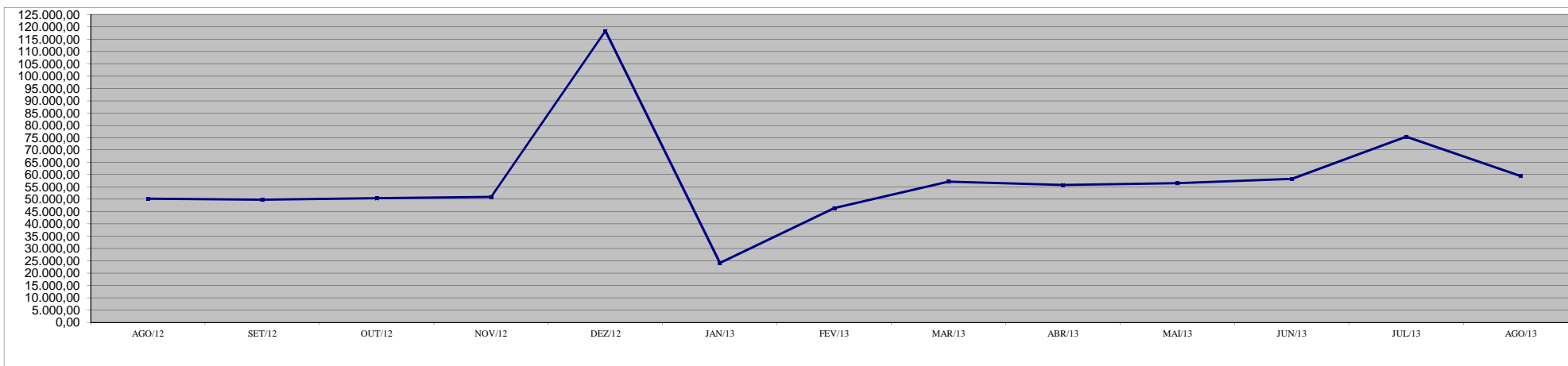
Em R\$ 1.000,00

ÓRGÃOS		AGO/12	SET/12	OUT/12	NOV/12	DEZ/12	JAN/13	FEV/13	MAR/13	ABR/13	MAI/13	JUN/13	JUL/13	AGO/13
PGE		-	-	-	-	-	-	-	-	-	-	-	-	-
S E D U	Adm	2.739,20	2.834,43	2.763,83	2.728,89	7.253,70	4.261,75	2.392,98	2.725,47	2.650,80	2.737,16	2.812,50	4.200,50	2.546,44
	Mag	29.574,77	29.773,36	30.164,19	30.597,13	76.202,31	1.112,20	17.454,32	32.541,64	30.927,50	30.346,19	32.267,08	46.599,14	32.127,01
SEJUS		6.064,90	6.402,26	5.544,17	5.543,21	12.458,83	5.910,07	5.986,83	6.230,17	6.564,40	6.909,17	6.217,37	7.307,14	6.084,03
SESA (IESP) *		9.550,36	8.036,01	9.380,63	9.527,72	17.638,49	9.769,09	18.055,29	12.909,42	13.075,45	13.851,98	14.231,85	14.602,34	15.772,32
SESPORT		44,10	39,80	54,07	53,47	82,21	56,97	47,26	62,26	55,67	58,81	59,78	60,37	63,25
SUB TOTAL		47.973,32	47.085,87	47.906,89	48.450,42	113.635,54	21.110,08	43.936,68	54.468,95	53.273,82	53.903,31	55.588,59	72.769,49	56.593,05
FAMES		248,61	245,85	252,06	251,27	551,54	308,71	275,08	249,32	252,73	252,84	261,70	264,15	264,72
IASES (ICAES)		1.906,14	2.372,29	2.103,22	2.111,21	3.906,09	2.534,12	2.044,02	2.287,73	2.188,34	2.224,20	2.296,45	2.264,95	2.400,40
IEMA		-	-	-	-	-	-	-	-	-	-	-	-	-
IDAF		100,20	77,00	124,28	117,80	248,94	119,31	106,82	131,26	82,33	113,93	110,34	131,83	127,02
SUB TOTAL		2.254,96	2.695,14	2.479,57	2.480,28	4.706,58	2.962,14	2.425,91	2.668,30	2.523,40	2.590,97	2.668,49	2.660,93	2.792,13
TOTAL		50.228,27	49.781,01	50.386,46	50.930,70	118.342,12	24.072,23	46.362,59	57.137,26	55.797,22	56.494,29	58.257,07	75.430,42	59.385,18

Fonte: Relatórios SIARHES - Administração Direta e Autarquias.

Observação: Nestes valores de folha de pagamento estão incluídos encargos sociais patronais.

* - No mês de fev./2013 foi pago aos DTs da Saúde diferenças retroativas aos meses de dez/2012 e jan/2013 decorrentes da instituição do subsídio para aqueles servidores pela L.C. nº 646/2012.



**DEMONSTRATIVO DOS GASTOS COM ESCALA ESPECIAL
POLÍCIAS CIVIL, MILITAR E CORPO DE BOMBEIROS**

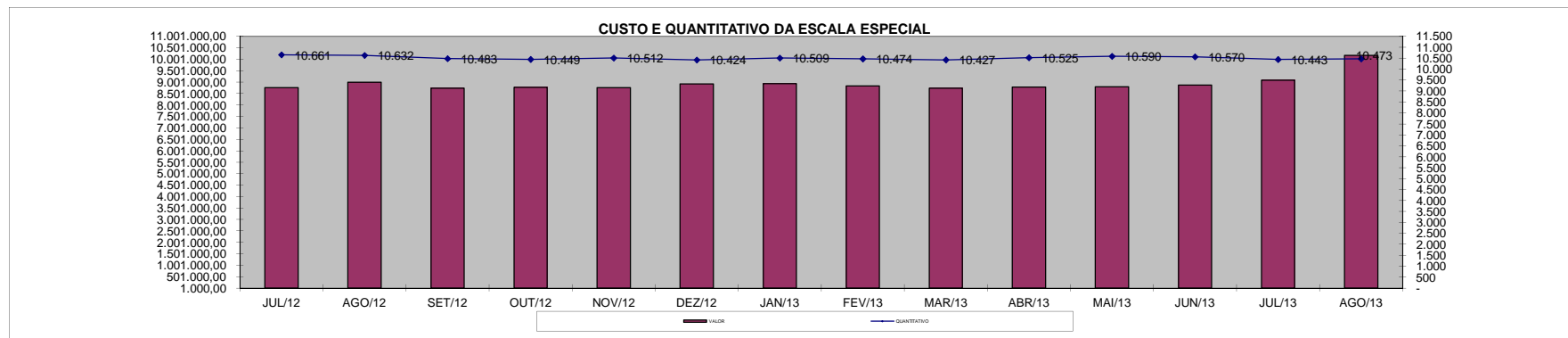
Em R\$ 1,00

Órgãos	jul/12		ago/12		set/12		out/12		nov/12		dez/12		jan/13	
	Nº Serv.	Valor R\$	Nº Serv.	Valor R\$	Nº Serv.	Valor R\$	Nº Serv.	Valor R\$	Nº Serv.	Valor R\$	Nº Serv.	Valor R\$	Nº Serv.	Valor R\$
Corpo de Bombeiro	1.062	730.839,74	1.063	758.359,80	1.062	735.007,36	1.065	749.635,01	1.058	744.985,72	1.046	724.580,88	1.058	745.626,31
Polícia Civil	2.320	2.649.100,92	2.326	2.811.776,32	2.265	2.606.050,81	2.271	2.649.577,91	2.278	2.620.955,95	2.249	2.860.993,40	2.261	2.688.427,38
Polícia Militar	7.279	5.380.669,52	7.243	5.430.819,16	7.156	5.392.042,35	7.113	5.374.691,42	7.176	5.388.666,54	7.129	5.335.075,44	7.190	5.505.146,85
Total	10.661	8.760.610,18	10.632	9.000.955,28	10.483	8.733.100,52	10.449	8.773.904,34	10.512	8.754.608,21	10.424	8.920.649,72	10.509	8.939.200,54

Em R\$ 1,00

Órgãos	fev/13		mar/13		abr/13		mai/13		jun/13		jul/13		ago/13	
	Nº Serv.	Valor R\$	Nº Serv.	Valor R\$	Nº Serv.	Valor R\$	Nº Serv.	Valor R\$	Nº Serv.	Valor R\$	Nº Serv.	Valor R\$	Nº Serv.	Valor R\$
Corpo de Bombeiro	1.071	793.008,30	1.058	745.627,15	1.066	751.238,61	1.161	824.888,31	1.162	788.457,61	1.167	833.831,39	1.168	837.962,04
Polícia Civil	2.230	2.639.109,12	2.210	2.586.607,45	2.294	2.630.593,76	2.268	2.614.889,45	2.296	2.691.061,46	2.215	2.681.326,85	2.278	3.712.848,50
Polícia Militar	7.173	5.397.131,72	7.159	5.404.896,92	7.165	5.397.334,68	7.161	5.355.158,25	7.112	5.398.039,17	7.061	5.569.507,86	7.027	5.612.672,24
Total	10.474	8.829.249,14	10.427	8.737.131,52	10.525	8.779.167,05	10.590	8.794.936,01	10.570	8.877.558,24	10.443	9.084.666,10	10.473	10.163.482,78

Fonte: Relatórios SIARHES - Administração Direta



DEMONSTRATIVO DO CUSTO DO AUXÍLIO ALIMENTAÇÃO PAGO EM FOLHA

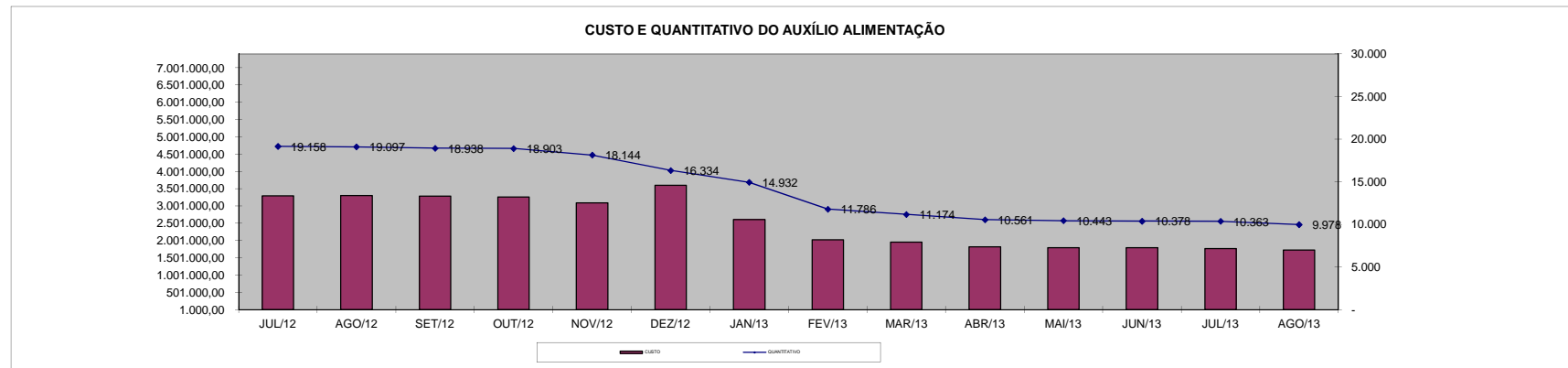
Em R\$ 1,00

Especificação	jul/12		ago/12		set/12		out/12		nov/12		dez/12		jan/13	
	Nº Serv.	Valor	Nº Serv.	Valor	Nº Serv.	Valor	Nº Serv.	Valor	Nº Serv.	Valor	Nº Serv.	Valor	Nº Serv.	Valor
Adm. Direta	17.452	2.980.336,94	17.382	2.986.387,55	17.233	2.958.012,54	17.207	2.949.764,31	16.456	2.778.592,75	14.663	3.263.512,39	13.254	2.301.225,80
Civil	16.007	2.702.828,94	15.958	2.710.959,28	15.883	2.699.424,54	15.875	2.697.101,67	15.136	2.531.345,03	13.351	3.013.211,06	11.955	2.055.353,80
Militar	1.445	277.508,00	1.424	275.428,27	1.350	258.588,00	1.332	252.662,64	1.320	247.247,72	1.312	250.301,33	1.299	245.872,00
Adm. Indireta	1.706	311.387,99	1.715	316.716,40	1.705	322.775,23	1.696	311.697,44	1.688	311.311,74	1.671	331.076,42	1.678	308.410,66
Total Geral	19.158	3.291.724,93	19.097	3.303.103,95	18.938	3.280.787,77	18.903	3.261.461,75	18.144	3.089.904,49	16.334	3.594.588,81	14.932	2.609.636,46

Em R\$ 1,00

Especificação	fev/13		mar/13		abr/13		mai/13		jun/13		jul/13		ago/13	
	Nº Serv.	Valor	Nº Serv.	Valor	Nº Serv.	Valor	Nº Serv.	Valor	Nº Serv.	Valor	Nº Serv.	Valor	Nº Serv.	Valor
Adm. Direta	10.155	1.729.693,94	9.557	1.651.342,81	8.983	1.532.378,79	8.843	1.500.537,55	8.788	1.502.711,93	8.709	1.457.895,21	8.363	1.427.929,52
Civil	8.870	1.487.688,07	8.291	1.406.251,08	7.943	1.334.114,79	7.654	1.273.661,82	7.618	1.277.959,93	7.543	1.237.672,27	7.408	1.241.964,99
Militar	1.285	242.005,87	1.266	245.091,73	1.040	198.264,00	1.189	226.875,73	1.170	224.752,00	1.166	220.222,94	955	185.964,53
Adm. Indireta	1.631	295.958,74	1.617	298.859,67	1.578	289.765,82	1.600	292.220,19	1.590	293.671,37	1.654	305.270,55	1.615	297.378,46
Total Geral	11.786	2.025.652,68	11.174	1.950.202,48	10.561	1.822.144,61	10.443	1.792.757,74	10.378	1.796.383,30	10.363	1.763.165,76	9.978	1.725.307,98

Fonte: Relatórios SIARHES - Administração Direta e Autarquias (inclui pagamentos retroativos).



DEMONSTRATIVO DO QUANTITATIVO E DOS GASTOS COM ESTAGIÁRIOS - ADM. DIRETA

Em R\$ 1,00

Órgãos	jul/2012		ago/2012		set/2012		out/2012		nov/2012		dez/2012		jan/2013	
	Quant.	Valor	Quant.	Valor	Quant.	Valor	Quant.	Valor	Quant.	Valor	Quant.	Valor	Quant.	Valor
SECONT/AGE	20	9.322,76	20	9.822,76	21	10.274,39	21	9.758,25	21	9.887,28	21	9.429,32	21	9.313,91
Casa Civil	10	5.048,48	10	4.500,08	10	5.145,26	10	4.838,80	10	4.838,80	10	4.963,10	10	4.872,96
Casa Militar	9	4.354,92	10	5.193,65	10	4.838,80	9	4.354,92	10	4.774,28	11	4.963,03	6	3.045,60
PGE	114	52.178,39	112	53.452,62	114	54.113,91	113	51.936,45	110	52.920,34	137	53.732,01	101	48.867,48
SEAG	24	11.613,12	24	11.855,06	24	12.000,22	25	11.887,32	25	12.258,29	25	12.403,63	19	9.644,40
SEAMA	-	-	-	-	-	-	-	-	-	-	-	-	-	-
SECES/SECULT	49	23.597,21	51	24.677,88	47	22.935,91	49	24.177,87	48	23.226,24	59	23.577,89	40	20.100,96
SEPLOG/SEGER	70	34.468,39	69	32.742,54	72	34.210,33	71	33.403,85	69	32.613,50	87	35.414,23	63	31.455,36
SECOM	12	5.564,62	12	5.145,25	12	5.951,72	13	6.113,02	12	5.725,91	14	5.948,40	11	5.583,60
SEDU	899	434.814,66	876	416.644,43	962	461.074,69	1.016	505.776,14	1.044	516.993,48	1.076	505.939,71	474	239.266,90
SEDURB	12	6.242,05	13	6.290,44	14	6.596,90	12	5.806,56	14	7.322,72	16	7.602,96	15	7.614,00
SEFA	128	59.904,34	130	59.775,32	128	61.307,60	128	60.694,69	135	65.485,07	150	68.165,69	127	65.309,40
SEG	27	12.709,92	27	13.306,70	27	13.032,50	28	13.032,51	27	13.226,05	30	13.404,87	28	14.424,48
SEJUS	169	79.840,20	183	89.114,56	187	90.453,31	184	88.791,98	188	88.469,41	214	92.715,25	177	91.691,04
SEP	22	9.984,05	20	9.435,66	19	9.193,72	19	9.193,72	21	10.371,16	21	10.408,96	19	9.187,56
SEADH	59	28.952,15	55	25.516,60	59	29.532,82	61	29.484,43	60	27.758,58	67	28.766,12	58	27.858,96
SEDETUR/SEDES	18	8.709,84	20	9.871,15	20	9.677,60	20	9.677,60	19	8.871,13	21	8.367,76	17	8.544,60
SETUR	15	7.258,20	15	7.258,20	15	7.258,20	15	7.258,20	15	7.113,04	15	6.476,36	15	7.593,12
SEDIT/SETOP	14	6.322,70	14	6.693,67	15	7.338,85	14	6.774,32	13	6.145,28	14	5.963,79	12	6.040,44
SECT/SECTIT	17	8.064,66	17	8.225,96	17	8.532,42	16	7.016,26	17	7.564,66	22	8.916,04	17	7.580,16
SESA	221	179.334,50	222	180.689,35	227	182.054,57	224	183.297,90	228	183.399,09	245	186.232,89	185	166.952,88
SESP	39	19.064,87	41	20.661,68	43	20.387,47	44	21.355,24	45	22.968,17	54	21.801,77	36	18.273,60
SESPORT	256	125.953,96	263	130.276,62	269	134.018,62	276	135.292,85	277	135.454,14	304	138.748,71	248	124.250,40
APE	18	8.709,84	18	8.274,35	16	7.532,40	15	7.064,65	12	5.806,56	22	7.718,04	17	8.510,76
Defensoria Pública	200	126.442,75	227	143.116,97	243	147.527,91	242	144.413,72	253	149.284,00	257	154.737,68	255	158.040,36
Polícia Civil	216	104.679,39	220	104.757,26	219	106.243,93	217	104.421,31	219	106.001,97	232	106.958,76	200	96.562,44
Polícia Militar - HPM	17	15.861,00	17	15.861,00	17	15.861,00	17	15.861,00	17	15.861,00	17	15.861,00	17	17.289,00
Polícia Militar	371	178.777,52	373	178.213,00	366	174.551,64	357	170.696,72	358	171.922,56	415	184.965,39	356	179.249,60
CBMES	51	24.032,71	52	25.387,57	54	26.403,72	53	25.645,64	52	24.919,82	52	24.545,13	41	13.837,68
Vice-Governadoria	5	2.419,40	5	2.419,40	5	2.419,40	5	2.419,40	5	2.000,04	5	1.995,16	5	2.284,20
TOTAL DA DIRETA	3.082	1.594.226,60	3.116	1.609.179,73	3.232	1.670.469,81	3.274	1.700.445,32	3.324	1.723.182,57	3.613	1.750.723,65	2.590	1.403.245,85

Em R\$ 1,00

Órgãos	fev/2013		mar/2013		abr/2013		mai/2013		jun/2013		jul/2013		ago/2013	
	Quant.	Valor	Quant.	Valor	Quant.	Valor	Quant.	Valor	Quant.	Valor	Quant.	Valor	Quant.	Valor
SECONT/AGE	19	10.084,32	21	10.727,28	20	9.644,40	21	9.800,78	22	11.488,59	22	11.244,27	22	10.364,44
Casa Civil	10	5.076,00	10	5.076,00	10	5.076,00	11	5.078,76	10	5.279,00	10	5.279,00	10	4.979,86
Casa Militar	8	4.196,16	10	5.262,12	10	5.076,00	10	5.076,00	10	5.279,00	10	5.279,00	10	5.279,00
PGE	106	52.265,88	110	54.110,16	108	54.228,60	120	52.485,94	101	51.423,57	107	54.760,83	111	56.502,90
SEAG	21	10.761,12	22	11.725,56	24	14.229,72	27	11.697,52	23	11.751,19	22	11.948,13	21	11.085,90
SEAMA	-	-	-	-	-	-	-	-	-	-	-	-	-	-
SECES/SECULT	44	22.638,96	45	22.486,68	49	23.484,96	52	25.297,80	51	26.144,78	46	22.506,14	63	30.653,37
SEPLOG/SEGER	68	33.467,76	70	35.498,16	70	35.684,28	81	35.589,30	69	34.953,08	60	32.360,27	72	40.138,01
SECOM	13	6.971,04	15	7.800,12	16	8.240,04	19	7.622,48	16	8.252,84	17	8.833,53	15	7.918,50
SEDU	720	349.200,90	833	438.498,72	996	518.663,13	1.157	572.457,67	1.296	762.708,73	1.320	664.216,29	1.362	692.930,87
SEDURB	16	8.256,96	17	7.986,24	14	7.106,40	18	8.208,18	18	8.903,91	14	7.003,47	16	9.291,05
SEFAZ	130	63.348,48	132	62.908,56	128	64.346,76	150	66.366,11	132	68.174,23	131	66.972,91	130	69.295,66
SEG	30	13.688,28	28	14.297,40	28	15.166,68	30	13.793,05	26	13.091,92	27	14.411,67	30	16.171,34
SEJUS	181	92.450,88	182	92.840,04	171	88.237,80	201	87.562,18	179	96.977,75	173	90.997,09	178	94.335,75
SEP	19	9.779,76	19	9.424,44	20	9.965,88	24	9.652,53	20	10.597,93	18	8.763,14	22	11.473,02
SEADH	58	29.728,44	61	30.033,00	59	30.016,08	72	29.505,74	58	29.573,23	60	32.430,65	61	31.198,90
SEDETUR/SEDES	18	8.849,16	20	8.832,24	18	8.426,16	17	8.561,52	17	8.974,30	18	9.625,38	19	10.206,07
SETUR	14	7.580,16	15	7.157,16	14	7.106,40	14	6.632,64	14	7.475,88	12	5.754,11	12	5.789,30
SEDIT/SETOP	11	5.854,32	13	6.057,36	11	5.194,44	15	6.435,11	12	6.141,24	13	6.985,88	11	5.806,90
SECT/SECTIT	18	8.967,60	18	9.136,80	16	7.309,44	20	7.736,83	17	9.820,30	17	9.097,48	18	9.678,17
SESA	199	157.039,09	218	183.294,90	225	190.061,10	234	188.826,09	229	192.005,04	212	203.295,97	229	212.989,33
SESP	41	20.439,36	43	21.234,60	44	23.045,04	46	22.642,92	48	24.852,60	48	26.711,73	48	26.025,47
SESPORT	231	115.072,92	209	102.569,04	222	106.763,76	235	116.331,25	249	132.675,53	262	141.471,81	271	144.167,50
APE	18	8.764,56	19	9.492,12	19	9.644,40	22	9.147,96	18	9.502,20	18	10.082,89	18	9.502,20
Defensoria Pública	265	169.261,28	282	175.930,52	282	164.132,12	282	167.593,76	289	172.221,22	297	174.869,66	300	180.158,25
Polícia Civil	207	114.074,64	218	112.568,76	227	115.022,16	246	120.681,32	243	130.214,01	245	130.127,37	250	132.256,55
Polícia Militar-HPM	17	17.289,00	17	17.289,00	18	18.306,00	18	18.306,00	17	16.305,90	18	18.272,10	17	17.289,00
Polícia Militar	370	180.570,24	361	180.925,56	361	181.230,12	380	183.795,88	368	193.915,30	368	193.880,07	367	192.648,31
CBMES	46	30.269,88	50	26.429,04	53	27.376,56	55	26.904,21	53	27.644,36	51	26.922,90	53	28.154,67
Vice-Governadoria	5	2.538,00	5	2.538,00	5	2.538,00	5	2.538,00	5	2.639,50	5	2.639,50	5	2.639,50
TOTAL DA DIRETA	2.903	1.558.485,15	3.063	1.672.129,58	3.238	1.755.322,43	3.582	1.826.327,53	3.610	2.078.987,13	3.621	1.996.743,24	3.741	2.068.929,79

Fonte: Relatórios SIARHES - Administração Direta e Autarquias.

DEMONSTRATIVO DO QUANTITATIVO E DOS GASTOS COM ESTAGIÁRIOS - AUTARQUIAS

Órgãos	jul/2012		ago/2012		set/2012		out/2012		nov/2012		dez/2012		jan/2013	
	Quant.	Valor	Quant.	Valor	Quant.	Valor	Quant.	Valor	Quant.	Valor	Quant.	Valor	Quant.	Valor
IDURB	11	5.225,91	9	4.354,92	9	4.322,66	10	4.387,18	12	5.743,59	18	6.285,63	13	6.718,32
ARSI	4	1.661,32	5	2.435,53	6	2.838,76	5	2.419,40	5	2.064,55	9	2.561,04	5	2.538,00
ADERES	7	3.387,16	6	2.596,82	7	3.516,19	7	3.387,16	7	3.387,16	10	3.165,51	5	2.538,00
ASPE	5	1.903,26	7	3.645,23	8	4.064,59	8	3.871,04	8	3.871,04	9	3.575,24	7	3.248,64
DERTES/DER	40	19.306,81	36	16.839,02	40	18.258,42	41	19.935,86	41	19.839,08	50	20.414,24	30	13.417,56
DETRAN	108	51.735,88	109	52.814,83	116	58.091,52	115	56.240,52	121	58.401,83	138	59.155,93	110	55.647,72
DIO	15	7.258,20	16	7.967,89	16	7.354,98	15	6.806,58	14	6.596,90	20	8.047,05	16	8.212,32
FAMES	41	15.787,16	41	15.319,41	40	15.743,28	36	14.103,28	36	13.696,82	42	17.006,25	5	2.430,40
FAPES	17	8.274,35	19	9.209,85	21	10.254,89	18	8.306,61	18	8.709,84	22	8.933,85	14	6.751,08
ESESP	5	2.419,40	5	2.419,40	5	2.419,40	5	2.419,40	5	2.419,40	5	2.483,00	4	2.030,40
ICAES	25	11.242,14	25	12.661,53	25	12.500,23	27	13.242,18	28	14.080,91	35	13.703,85	27	13.481,28
IDAF	24	10.967,94	26	13.032,50	27	12.129,26	25	11.990,80	26	11.809,55	34	11.809,26	20	9.593,64
IEMA	81	37.774,89	78	36.097,44	76	36.871,65	82	39.662,03	80	37.549,08	96	39.258,60	75	38.250,00
INCAPER	26	12.534,58	28	13.760,40	29	14.308,80	28	13.566,85	24	11.953,92	31	12.256,01	20	10.492,80
IOPES	21	9.274,36	20	9.548,56	19	9.193,72	19	9.193,72	18	8.355,00	25	8.977,36	18	8.758,23
IPAJM	43	20.468,13	44	22.129,44	45	21.597,17	45	22.113,32	42	20.226,18	51	21.646,54	39	19.807,20
IPES/JSN	27	12.442,85	27	13.161,53	26	12.258,29	26	11.919,58	23	10.584,71	33	12.289,52	21	10.185,84
IPEM	10	4.838,80	10	4.838,80	10	4.838,80	9	4.000,08	7	3.145,22	10	3.010,90	8	4.186,80
PROCON	27	11.758,28	25	11.806,67	27	13.661,54	26	12.226,03	29	13.968,00	36	13.390,96	28	14.796,00
ITVPRODEST	30	14.403,49	32	15.290,60	33	15.532,55	31	15.000,28	32	15.242,22	31	14.771,77	37	15.235,85
JUCEES	26	11.709,90	27	11.871,18	28	12.193,79	27	12.790,56	29	13.532,52	38	14.979,32	29	13.722,12
RTV-ES	35	16.629,35	33	15.306,74	31	14.177,68	36	16.790,62	39	18.693,90	52	19.179,44	35	17.359,92
SUPPIN	8	3.935,55	7	3.516,19	8	3.838,78	8	3.871,04	8	3.564,58	11	3.499,48	6	3.045,60
TOTAL DA INDIRETA	636	294.939,71	635	300.624,48	652	309.966,95	649	308.244,12	652	308.397,00	806	320.400,75	572	282.447,72

Órgãos	fev/2013		mar/2013		abr/2013		mai/2013		jun/2013		jul/2013		ago/2013	
	Quant.	Valor	Quant.	Valor	Quant.	Valor	Quant.	Valor	Quant.	Valor	Quant.	Valor	Quant.	Valor
IDURB	12	5.245,20	10	4.737,60	9	4.314,60	8	4.010,04	12	6.783,52	14	6.422,79	13	6.510,76
ARSI	5	2.538,00	5	2.538,00	9	4.771,44	9	4.568,40	10	5.015,05	9	4.751,10	10	4.522,34
ADERES	6	2.994,84	7	2.977,92	4	2.030,40	6	3.316,32	6	3.167,40	7	3.695,30	7	3.695,30
ASPE	6	3.045,60	6	3.045,60	6	3.045,60	6	3.045,60	6	2.745,08	7	3.448,95	7	3.695,30
DERTES/DER	19	9.965,88	35	17.051,04	37	19.677,96	39	19.779,48	40	20.792,49	39	21.080,80	39	19.813,85
DETRAN	124	63.674,18	128	63.283,88	135	70.322,60	143	72.788,92	141	74.592,03	145	76.191,98	152	78.973,60
DIO	14	7.055,64	18	8.950,68	18	9.136,80	19	9.458,28	19	10.030,10	18	9.502,20	18	9.343,83
FAMES	4	2.030,40	9	4.313,52	33	12.710,40	38	15.663,33	52	23.325,88	55	23.596,54	52	20.341,66
FAPES	13	7.021,80	13	6.294,24	15	7.360,20	15	7.546,32	22	9.429,13	13	6.493,17	22	11.047,08
ESESP	4	2.030,40	4	2.030,40	4	2.030,40	5	2.318,04	8	3.959,26	7	3.308,17	5	2.639,50
ICAES/IASES	27	13.772,88	29	13.654,44	25	12.436,20	28	14.754,24	31	16.041,40	28	14.658,02	31	17.209,54
IDAF	24	12.351,60	23	11.776,32	25	12.859,20	26	13.349,88	25	12.493,63	25	13.232,69	28	14.182,91
IEMA	79	40.771,59	78	39.457,44	78	39.525,12	83	40.112,40	85	41.924,40	83	42.902,90	84	43.580,86
INCAPER	23	12.212,95	22	11.267,80	24	12.249,16	25	13.315,12	26	14.630,04	28	15.399,55	27	14.290,96
IOPES	18	8.696,88	19	8.933,76	17	8.256,96	19	9.542,88	19	9.970,54	17	9.097,48	17	9.273,44
IPAJM	40	21.708,36	44	21.657,60	42	21.319,20	42	20.710,08	45	24.939,90	41	21.643,90	45	22.646,91
IPES/JSN	22	9.373,68	23	11.759,40	24	12.300,84	24	11.742,48	22	11.613,80	21	10.540,40	25	12.476,03
IPEM	8	3.773,16	7	3.553,20	7	3.553,20	7	3.553,20	7	3.290,58	5	2.639,50	5	2.639,50
PROCON	29	13.197,60	28	13.891,32	32	15.554,95	31	15.295,68	27	13.391,06	30	16.259,31	29	14.693,22
ITVPRODEST	30	14.618,88	33	16.175,52	33	16.513,92	33	16.903,08	34	17.913,41	34	17.579,07	34	18.511,69
JUCEES	26	11.812,49	27	12.419,28	29	14.568,12	29	14.504,44	27	13.602,84	27	14.165,93	32	16.403,43
RTV-ES	38	18.399,60	39	19.576,44	37	18.205,92	38	19.254,96	38	20.060,20	34	17.895,81	36	17.860,61
SUPPIN	8	4.636,08	8	4.060,80	8	3.045,60	6	3.468,60	8	4.629,28	7	3.413,75	8	3.976,65
TOTAL DA INDIRETA	579	290.927,69	615	303.406,20	651	325.788,79	679	339.001,77	710	364.341,02	694	357.919,31	726	368.328,97

Fonte: Relatórios SIARHES - Administração Direta e Autarquias.

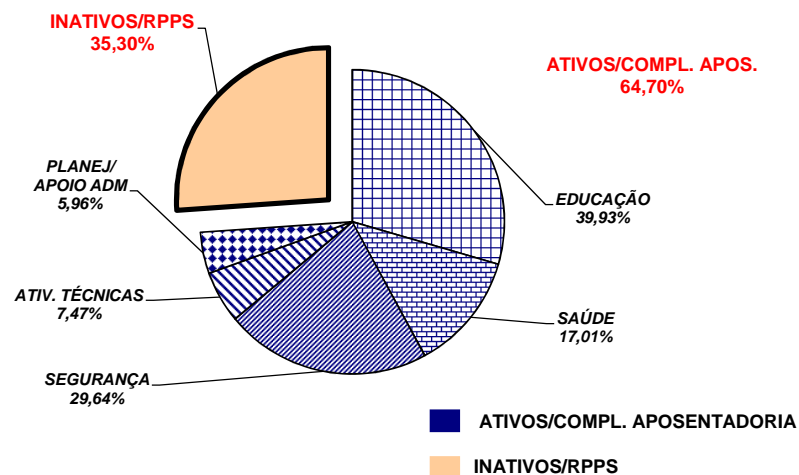
	jul/12		ago/12		set/12		out/12		nov/12		dez/12		jan/13	
TOTAL GERAL	3.718	1.889.166,31	3.751	1.909.804,21	3.884	1.980.436,76	3.923	2.008.689,44	3.976	2.031.579,57	4.419	2.071.124,40	3.162	1.685.693,57
	fev/13		mar/13		abr/13		mai/13		jun/13		jul/13		ago/13	
TOTAL GERAL	3.482	1.849.412,84	3.678	1.975.535,78	3.889	2.081.111,22	4.261	2.165.329,30	4.320	2.443.328,15	4.315	2.354.662,55	4.467	2.437.258,76

**DEMONSTRATIVO DO QUANTITATIVO E DA EVOLUÇÃO DA FOLHA DE PAGAMENTO COM PESSOAL DO PODER EXECUTIVO
NAS ÁREAS DE EDUCAÇÃO, SAÚDE, SEGURANÇA PÚBLICA E OUTROS
AGOSTO/2013**

Demonstrativo do Número de Servidores

ESPECIFICAÇÃO	DADOS MÊS AGOSTO/13	%	MÉDIA MENSAL SET/12 A AGO/13	%
1 - ATIVOS/COMPL. APOSENTADORIA	59.857	65,42	56.842	64,70
EDUCAÇÃO (1)	24.516	40,96	22.698	39,93
SAÚDE (2)	9.898	16,54	9.669	17,01
SEGURANÇA (3)	17.812	29,76	16.846	29,64
OUTROS ATIV. TÉCNICAS (4)	4.250	7,10	4.243	7,47
OUTROS PLANEJ./APOIO ADM. (5)	3.381	5,65	3.385	5,96
2 - INATIVOS/RPPS	31.644	34,58	31.011	35,30
TOTAL	91.501	100,00	87.853	100,00

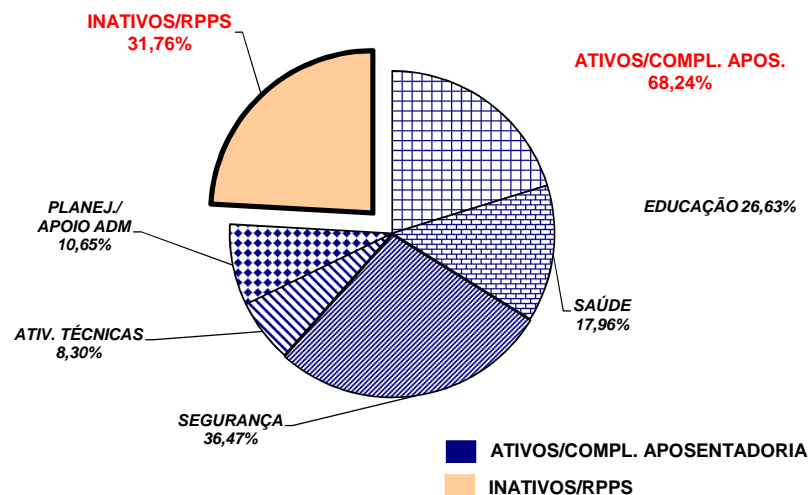
Fonte: Relatórios SIARHES - Administração Direta e Autarquias.



Demonstrativo dos Gastos

ESPECIFICAÇÃO	DADOS MÊS AGOSTO/13	%	MÉDIA MENSAL SET/12 A AGO/13	%
1 - ATIVOS/COMPL. APOSENTADORIA	276.359,58	69,09	255.903,26	68,24
EDUCAÇÃO (1)	68.774,56	24,89	68.138,60	26,63
SAÚDE (2)	47.898,28	17,33	45.952,94	17,96
SEGURANÇA (3)	109.601,34	39,66	93.321,05	36,47
OUTROS ATIV. TÉCNICAS (4)	22.275,08	8,06	21.237,27	8,30
OUTROS PLANEJ./APOIO ADM. (5)	27.810,33	10,06	27.253,40	10,65
2 - INATIVOS/RPPS	123.637,34	30,91	119.099,09	31,76
TOTAL	399.996,92	100,00	375.002,35	100,00

Fonte: Relatórios SIARHES - Administração Direta e Autarquias.



Notas:

(1) - Inclui SEDU CLT/Estatutário/DTA e DTM.

(2) - Inclui SESA - Efetivos, Comissionados e Contratados Temporários

(3) - Inclui PM/PC - Administrativos e Policiais; CBMES; HPM, SESP, SEJUS e IASES

(4) - Inclui SEAG; SEAMA; SECULT; SETADES/SEASTDH/SEADH; SEDES;SETUR; SEDURB; SETOP; SESPORT; ADERES; DER/ES; FAMES; ESESP; IEAMA; IDAF; INCAPER, IOPES, DETRAN, IDURB e ARSI.

(5) - Inclui SECONT; APE; ASPE; SEG; Casa Civil; Vice Governadoria; Casa Militar; SECT/SECTIT; Defensoria Pública; PGE; SEP; SEGER; Previdência Complementar; Pensões Especiais; SECOM; SEFAZ; FAPES; IJSN; RTV-ES; DIO; IPAJM; PROCON; PRODEST; IPEM; JUCEES e SUPPIN

**DEMONSTRATIVO DA CONTRIBUIÇÃO PATRONAL E DOS SERVIDORES, DO
PODER EXECUTIVO, PARA O REGIME PRÓPRIO DE PREVIDÊNCIA SOCIAL - RPPS**

Em R\$ 1,00

ESPECIFICAÇÃO	MESES						
	JULHO/2012	AGOSTO/2012	SETEMBRO/2012	OUTUBRO/2012	NOVEMBRO/2012	DEZEMBRO/2012	JANEIRO/2013
Contribuição Servidores	15.307.454,04	15.575.629,43	15.634.149,79	15.640.184,34	15.864.370,09	18.728.195,42	16.771.690,46
FF/Fundo Financeiro	12.078.399,15	12.292.561,44	12.309.451,76	12.331.961,60	12.524.474,65	14.813.804,30	13.254.761,50
FP/Fundo Previdenciário	3.229.054,89	3.283.067,99	3.324.698,03	3.308.222,74	3.339.895,44	3.914.391,12	3.516.928,96
Contribuição Patronal	24.951.090,17	25.542.702,88	25.357.544,69	25.418.672,82	25.925.742,49	31.645.458,64	27.416.259,91
FF/Fundo Financeiro	18.492.780,41	18.978.417,29	18.708.598,45	18.803.960,04	19.247.663,41	23.819.265,60	20.384.111,59
FP/Fundo Previdenciário	6.458.309,76	6.564.285,59	6.648.946,24	6.614.712,78	6.678.079,08	7.826.193,04	7.032.148,32
Total	40.258.544,21	41.118.332,31	40.991.694,48	41.058.857,16	41.790.112,58	50.373.654,06	44.187.950,37

ESPECIFICAÇÃO	MESES						
	FEVEREIRO/2013	MARÇO/2013	ABRIL/2013	MAIO/2013	JUNHO/2013	JULHO/2013	AGOSTO/2013
Contribuição Servidores	4.203.367,18	4.369.367,91	17.351.733,71	16.586.514,48	16.754.412,23	16.741.987,63	17.700.194,94
FF/Fundo Financeiro	717.118,37	766.106,36	13.719.874,73	13.026.350,48	12.798.077,11	12.942.024,45	13.191.417,96
FP/Fundo Previdenciário	3.486.248,81	3.603.261,55	3.631.858,98	3.560.164,00	3.956.335,12	3.799.963,18	4.508.776,98
Contribuição Patronal	26.568.897,64	27.894.454,15	28.899.074,43	27.168.667,36	28.836.689,93	28.804.625,28	30.802.567,18
FF/Fundo Financeiro	19.597.031,74	20.690.754,83	21.634.911,59	20.014.784,38	20.927.406,25	21.206.707,46	21.784.041,50
FP/Fundo Previdenciário	6.971.865,90	7.203.699,32	7.264.162,84	7.153.882,98	7.909.283,68	7.597.917,82	9.018.525,68
Total	30.772.264,82	32.263.822,06	46.250.808,14	43.755.181,84	45.591.102,16	45.546.612,91	48.502.762,12

Fonte: Relatórios SIARHES - PRO2722R da Administração Direta e Autarquias.

Obs.: A partir de jan/10, com a edição da L.C. nº 5 39/2009, deixou de ser devida a parcela de IPAJM patronal dos aposentados e pensionistas.